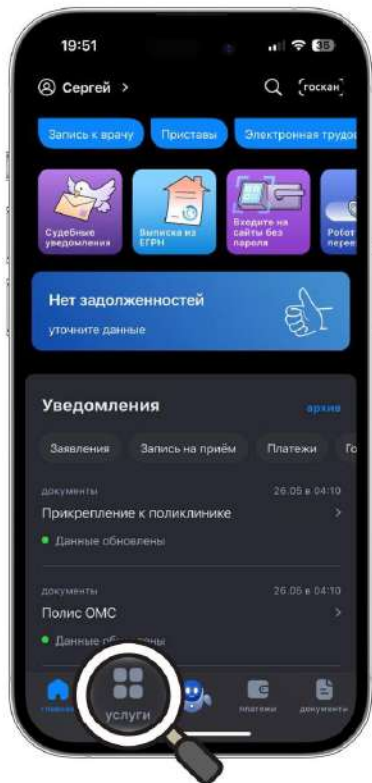



Инструкция по записи обучающихся на программы дополнительного образования через Федеральную государственную информационную систему «Единый портал государственных и муниципальных услуг» (для мобильного приложения).

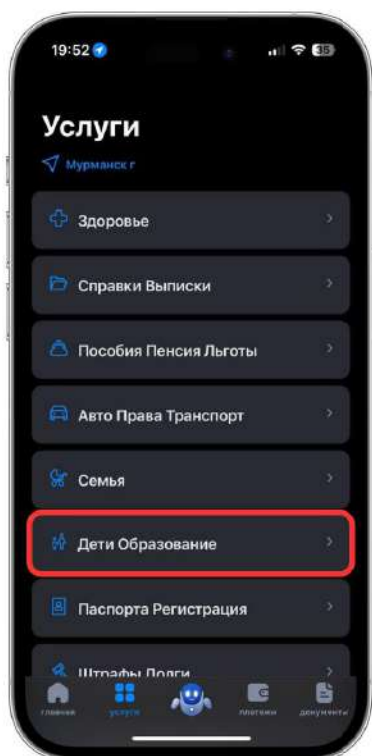
Шаг 1.




В МОБИЛЬНОМ ПРИЛОЖЕНИИ “ГОСУСЛУГИ” НАЖАТЬ “УСЛУГИ” В НИЖНЕМ МЕНЮ



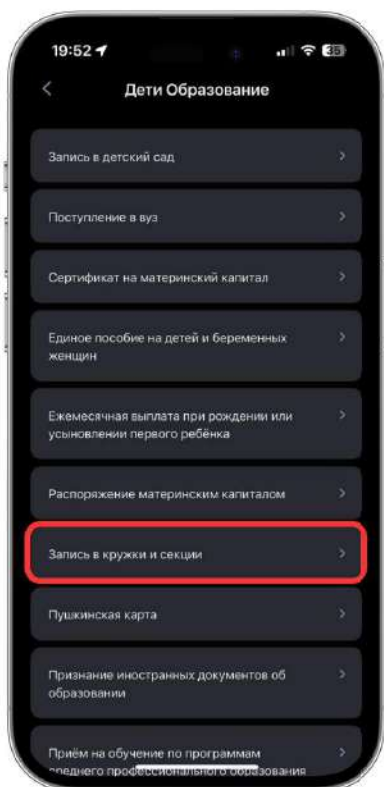
Шаг 2.



ПЕРЕЙДЯ В РАЗДЕЛ “УСЛУГИ”, НАЖАТЬ НА ПУНКТ МЕНЮ “ДЕТИ ОБРАЗОВАНИЕ”



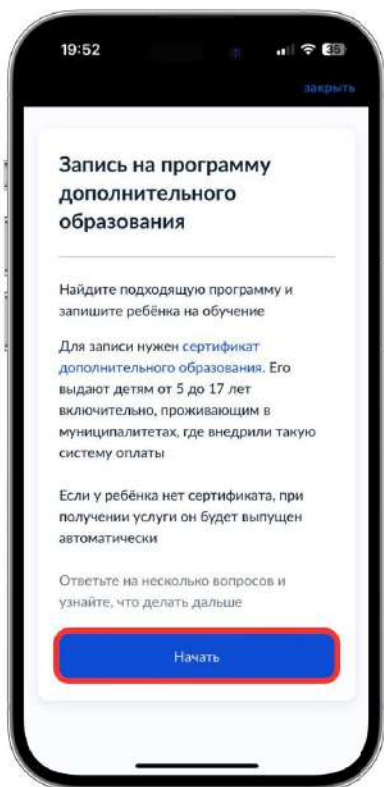
Шаг 3.



**В РАЗДЕЛЕ “ДЕТИ
ОБРАЗОВАНИЕ”
ВЫБРАТЬ В МЕНЮ
УСЛУГУ “ЗАПИСЬ В
КРУЖКИ И СЕКЦИИ”**



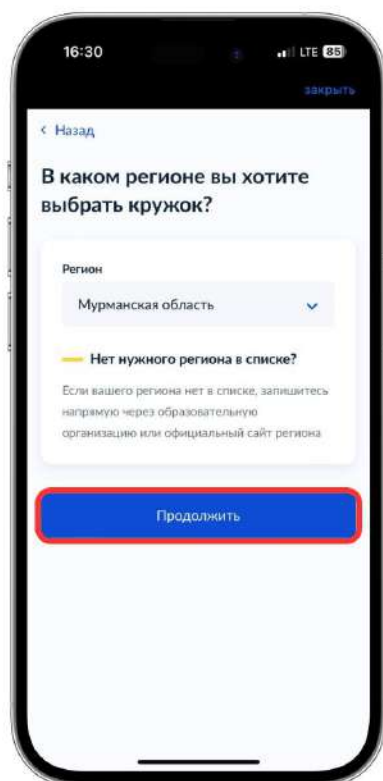
Шаг 4.



**НА ОТКРЫВШЕЙСЯ
СТРАНИЦЕ НАЖАТЬ
“НАЧАТЬ”**



Шаг 5.

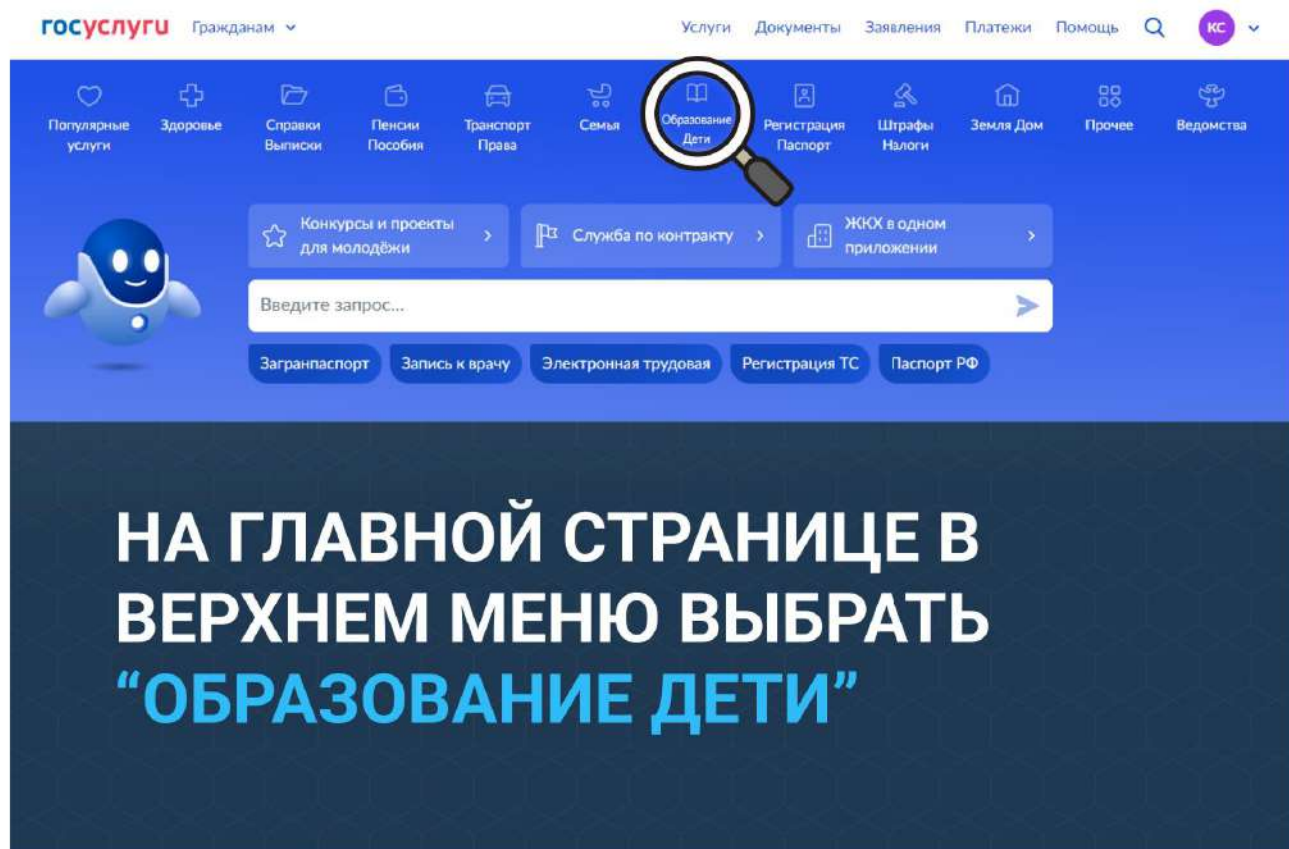


**ВЫБРАТЬ РЕГИОН,
НАЖАТЬ
“ПРОДОЛЖИТЬ” И
СЛЕДОВАТЬ
ДАЛЬНЕЙШИМ
ИНСТРУКЦИЯМ НА
ЭКРАНЕ**

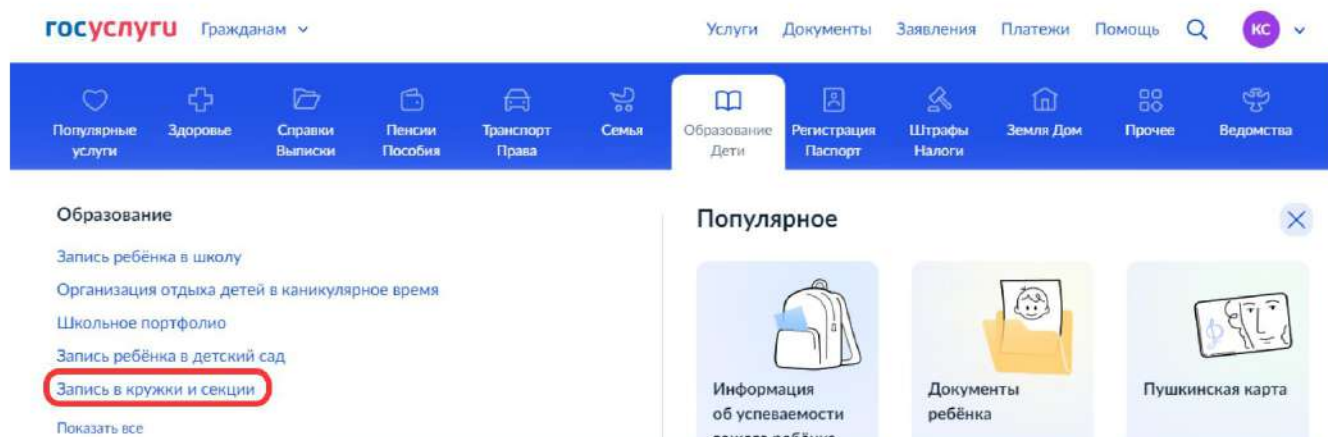


Инструкция по записи обучающихся на программы дополнительного образования через Федеральную государственную информационную систему «Единый портал государственных и муниципальных услуг» (для веб версии).

Шаг 1.



Шаг 2.



В ВЫПАДАЮЩЕМ МЕНЮ
НАЖАТЬ "ЗАПИСЬ В КРУЖКИ И
СЕКЦИИ"

Шаг 3.

Услуги Документы

< Назад

Запись на программу дополнительного образования

Найдите подходящую программу и запишите ребёнка на обучение

Для записи нужен сертификат дополнительного образования. Его выдают детям от 5 до 17 лет включительно, проживающим в муниципалитетах, где внедрили такую систему оплаты

Если у ребёнка нет сертификата, при получении услуги он будет выпущен автоматически

Ответьте на несколько вопросов и узнайте, что делать дальше

Начать

НА ОТКРЫВШЕЙСЯ
СТРАНИЦЕ
НАЖАТЬ “НАЧАТЬ”



Шаг 4.

< Назад

В каком регионе вы хотите выбрать кружок?

Регион

Мурманская область

Нет нужного региона в списке?

Если вашего региона нет в списке, запишитесь напрямую через образовательную организацию или официальный сайт региона

Продолжить

ВЫБРАТЬ РЕГИОН,
НАЖАТЬ
“ПРОДОЛЖИТЬ” И
СЛЕДОВАТЬ
ДАЛЬНЕЙШИМ
ИНСТРУКЦИЯМ НА
ЭКРАНЕ

